

Ampeg®



SCR-DI

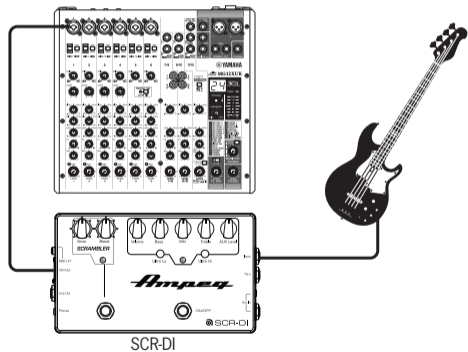
クイックスタート・ガイド

同梱品

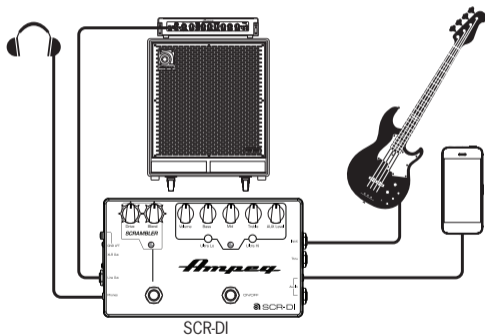
SCR-DI, クイックスタート・ガイド

接続例

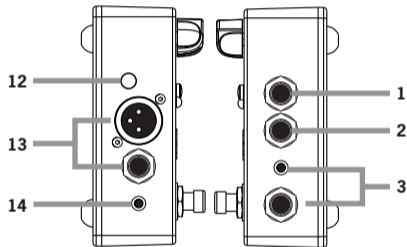
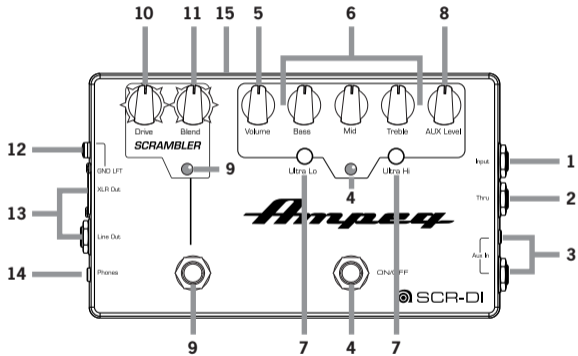
PA / 録音時の接続



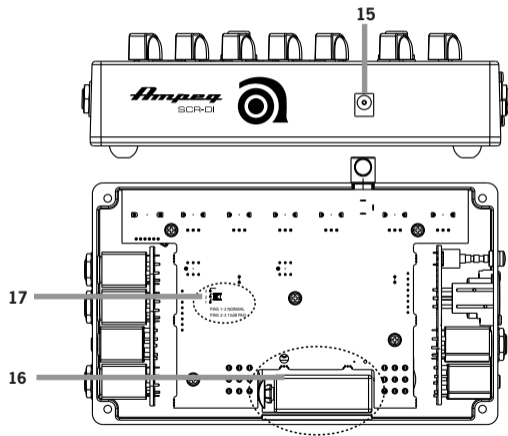
練習時の接続 / パフォーマンスのための接続



フロント、リア、サイド&ボトム・パネル



フロント、リア、サイド&ボトム・パネル



フロント、リア、サイドとボトム・パネルの詳細

1. **INPUT:** パッシブまたはアクティブ・インストルメントをこの入力端子へ接続します。
2. **THRU:** チューナーと使用するため、またはクリーンな信号をアンプへ送る、エフェクトを適用しない出力。
3. **AUX IN:** MP3プレーヤーまたは他の音源に使用する入力端子です。AUX入力信号はヘッドフォン端子からのみ出力されます。
4. **EQ ON/OFFスイッチ:** イコライザーのオン/オフを切り替えます。イコライザーのオン/オフの状態をLEDで示します。
5. **VOLUME:** 全体の出力レベルを調節します。
6. **BASS/MID/TREBLE:** 特定の周波数域のレベルをブースト、またはカットしてサウンドを強調します。
7. **ULTRA HI/ULTRA LOスイッチ:** 高周波域または低周波域をブーストします。
8. **AUX LEVEL:** AUX入力レベルを調節します。
9. **SCRAMBLER ON/OFFスイッチ:** Scramblerエフェクトのオン/オフを切り替えます。Scramblerのオン/オフの状態をLEDで示します。
10. **SCRAMBLER DRIVE:** ドライブの量を調節します。
11. **SCRAMBLER BLEND:** Scramblerのエフェクトで処理された信号をクリーンなベース信号とブレンドします。
12. **GND/LIFT:** バランス出力端子に接地接続します。
13. **XLR/LINE OUT:** 外部パワーアンプ、ミキサーまたは録音機器へ信号を供給します。
14. **PHONES:** ここにステレオ・ヘッドフォンを接続します。
15. **電源:** オプションのAC/DC電源用入力端子。
16. **乾電池(含まれていません):** 9V乾電池を使用します(ボトム・パネルの4本のねじを外すことでアクセス可能です)。
17. **15dB PAD:** 入力レベルを15dB下げます。

はじめに

1. 同梱の「安全上のご注意」をよくお読みください。
2. 機器を接続する際は、全ての機器の電源スイッチをオフにした状態で行ってください。MASTER VOLUME、LEVEL及びGAINコントロールが全て最小に下げた状態であることを確認してください。
3. 9V乾電池を使用するか、あるいはオプションの電源を接続します。SCR-DIIはリアパネルに記載されている適切な電圧を受け入れます。
4. 楽器は6.3mm(シールドタイプ)接続ケーブルを使用してINPUT端子に接続します。
5. 楽器を弾きながら、ボリュームノブで好みのレベルに調節します。
6. BASS、MIDとTREBLEノブで好みの音に調節します。

技術仕様

| | SCR-DI |
|-------------------|----------------------------------|
| S/N比 (20Hz~20kHz) | 90dB |
| 最大ゲイン | 24dB |
| 電力要件 | 内部: 9V乾電池 / 外部: 9~12V DC @ 100mA |
| 寸法(H x W x D) | 56 x 193 x 110mm |
| 重量 | 1.2kg |

製品の仕様は変更されることがあります



保証とサポート

www.ampeg.comへアクセスしてください。

- (1) お客様が製品を購入した地域で受けることのできる保証内容について確認することができます。購入した際のレシートは大切に保管してください。
- (2) 購入された製品のオーナーズ・マニュアルの完全版(英語版)を取得し、印刷することも可能です。
- (3) 購入された製品を登録することができます。
- (4) テクニカルサポートへ問い合わせすることができます。

ご購入・お取扱いに関するお問い合わせ窓口

ヤマハミュージックジャパンお客様コミュニケーションセンター
ギター・ドラムご相談窓口w
ナビダイヤル(全国共通番号)
TEL 0570 - 056 - 808

上記番号でつながらない場合は**053 - 533 - 5003**におかけください。

受付時間 月曜～金曜 10:00～17:00 (土日・祝日・センター指定
定休日を除く)

メールWebフォーム:

ヤマハ日本語HPホーム > サポート > お問い合わせ > 楽器お問い合わせ > ギター・ベース・ドラム

修理に関するお問い合わせ窓口

ヤマハ修理ご相談センター
ナビダイヤル(全国共通番号)
TEL 0570 - 012 - 808

上記番号でつながらない場合は**053 - 460 - 4830**におかけください。

受付時間 月曜～金曜 10:00～17:00 (土日・祝日・センター指定
定休日を除く)

メールWebフォーム:

ヤマハ日本語HPホーム > サポート > 修理相談 > その他商品
(BODiBEAT、TENORI-ON等 電気音響商品)

輸入発売元

株式会社ヤマハミュージックジャパン

LM営業部 ギター営業推進課

〒108-8568 東京都港区高輪2-17-11

TEL 03 - 5488 - 6195

www.ampeg.com

Yamaha Guitar Group, Inc.

26580 Agoura Road, Calabasas, CA 91302-1921 USA

Part No. 40-00-0533 Rev. B



© 2019 Yamaha Guitar Group, Inc. 無断複製禁止。

AmpegとAmpegロゴは米国及び他の国々で登録されたYamaha Guitar Group, Inc.の商標です。